

CORDLESS TOUCH-UP BRUSH

BECAUSE YOUR HAIR
HAS GOT PLACES TO BE.



INSTRUCTIONS
OF USE



CONGRATULATIONS ON YOUR NEW CERA STYLING TOOL!

We want you to be happy with your purchase so please take your time to read through the instructions.

At the following pages you will find both the general safety instructions and instructions for how to use the functions.



For more
information.

CONTENTS

- 04 English
- 06 Български
- 08 Český
- 10 Dansk
- 12 Deutsch
- 14 Ελληνικά
- 16 Español
- 18 Eesti
- 20 Suomi
- 22 Magyar
- 24 Icelandic
- 26 Lietuvos
- 28 Latvietis
- 30 Nederlands
- 32 Norsk
- 34 Polski
- 36 Românesc
- 38 Slovenčina
- 40 Slovenščina
- 42 Svenska

Operation

The Cera Cordless Touch-Up Brush offers 3 temperature settings:

- 160°C for bleached or very fine hair
- 180°C for damaged or fine hair - default
- 200°C for normal, thick, or curly hair

Flight mode






The brush has a flight mode plug that must be removed before use. It disconnects the lithium battery, preventing accidental activation, even when stored in a bag.

Battery

Battery level: is shown via a light signal.

Running time: depends on the heat setting.

Auto shut off: after aprox. 8 min.

 	160°C	180°C	200°C
 > 50%	50 min.	40 min.	30 min.
 < 50%	30 min.	25 min.	13 min.
 < 10%	13 min.	10 min.	5 min.

Charging

A full charge takes about 2 hours via USB Type-C, making it convenient for travel and daily use.

Styling

Let the Cera Cordless Heat Brush warm up for 30 - 40 sec. Apply heat protection to your hair before styling. Avoid flammable products like hairspray until after use.

Important safety instructions

When using electric appliance, especially when children are present, basic safety precautions should always be followed, including, but not limited to, the following:

WARNING! KEEP AWAY FROM WATER!

Do not use this appliance near bathtubs, showers, basins or other vessels containing water.

Danger:

As with most electrical appliances, electrical parts are electrically live even when the switch is off!

Safe practice:

For your safety, to reduce the risk of injury.

- Use this appliance only for its intended use. Do not use attachments not recommended by the manufacturer.
- Never use the product in the bathroom, over wash bowls or near water. If the appliance falls into water, unplug it immediately. Do not reach into the water.
- You should always closely inspect the product before you use it to check for damage. If you do find any damage on your product – be it on the actual tool, the power cord or the plug – do not use them. Instead, seek advice from a qualified electrician, an approved stockist. There are no user serviceable parts.
- Keep in mind that your styling tool can get hot. Use caution and avoid touching hot parts.
- Disconnect after use and never leave the product unattended. Also disconnect from main supply when cleaning or changing any attachments.
- Use styling aids and spray products away from the styling tool. Never spray directly onto the appliance.

Maintenance and storage:

This styling tool is high quality product which, with a little regular care and attention, will give long, safe and reliable service. To achieve this:

- Keep the cord away from heat sources and never wrap it tightly around the product.
- If the appliance is hot, never let it come into contact with heat sensitive surfaces.
- Let the appliance cool off, if needed, before storing. Then fold the supply cord in the same way as it was first delivered in its packaging. Do not wind around the appliance as this can lead to early failure of the cord.
- Never hang the product by its cable.
- Do not store the product in a place where there is a risk that it might fall into water or on to a hard surface.
- If the supply cord is damaged, it must be replaced by manufacturer, its service agent or similarly qualified persons in order to avoid hazard.



Made in P.R.C

Работа

The Cera Cordless Touch-Up Brush предлага 3 температурни настройки:

- 160°C – за изсветлена или много фина коса
- 180°C – за увредена или фина коса – стандартна настройка
- 200°C – за нормална, гъста или къдрава коса

Режим за пътуване






Четката има предпазен щепсел за пътуване, който трябва да се отстрани преди употреба. Той изключва литиево-йонната батерия и предотвратява неволно включване, дори когато устройството е в чанта.

Батерия

Ниво на батерията: показва се чрез светлинен индикатор.

Време на работа: зависи от избраната температура.

Автоматично изключване: след приблизително 8 минути.

 	160°C	180°C	200°C
 > 50%	50 min.	40 min.	30 min.
 < 50%	30 min.	25 min.	13 min.
 < 10%	13 min.	10 min.	5 min.

Зареждане

Пълното зареждане отнема около 2 часа чрез USB Type-C, което я прави удобна за пътуване и ежедневна употреба.

Стайлинг

Оставете четката Cera Cordless Heat да се загрее 30–40 секунди. Нанесете топлинна защита върху косата преди стилизиране. Избягвайте запалими продукти като лак за коса преди употреба.

Важна информация за безопасност

Когато използвате електрически уред, особено в близост до деца, винаги трябва да вземате основни предпазни мерки. Това включва, но не само, следното:

ПРЕДУПРЕЖДЕНИЕ! ДА СЕ ДЪРЖИ ДАЛЕЧ ОТ ВОДА! Този продукт да не се използва в близост до вани, душове, мивки или други съдове, съдържащи вода.

Предупреждение:

Както при повечето електрически уреди, в тях може да има ток дори когато са изключени!

Информация за безопасност:

За Ваша безопасност и намален риск от нараняване.

- Използвайте този продукт само по предназначение (вижте предишното описание). Не използвайте този продукт с допълнителни компоненти, които не са препоръчани от производителя.
- Никога не използвайте в бани, над мивки или в близост до вода. Ако продуктът попадне във вода, незабавно извадете щепсела от контакта. При никакви обстоятелства не докосвайте водата.
- Проверете внимателно продукта преди употреба, за да откриете евентуални повреди. Ако се установи повреда, независимо дали е на самия продукт, на кабела или на щепсела, продуктът не трябва да се използва. Вместо това потърсете съвет от квалифициран електротехник или се свържете с търговеца. Продуктът не съдържа части, които се сменят от потребителя.
- Този продукт може да се използва от деца на 8 и повече години, както и от хора с намалени физически или умствени способности, както и от хора без опит и познания. Те трябва да се наблюдават или да са получили инструкции за безопасното използване на продукта и да са разбрали свързаните рискове.
- Деца не трябва да играят с продукта. Почистването и поддръжката от потребителя да не се извършва от деца без надзор.
- Не забравяйте, че е необходимо време на продукта да изстине. Внимавайте да не докосвате части, излъчващи топлина.

Поддръжка и съхранение:

Това е висококачествен стилизиращ уред и с минимална редовна поддръжка и грижа той Ви гарантира дълга, безопасна и надеждна работа. За да постигнете това:

- Дръжте кабела далеч от източници на топлина и не го увивайте плътно около продукта.
- Ако уредът е горещ, не позволявайте да влезе в контакт с чувствителни към топлината повърхности.
- Оставете уреда да се охлади, ако е необходимо, преди да приберете за съхранение. След това внимателно навийте кабела по същия начин, както при получаването му. Небрежно съхранение на кабела е най-честата причина за повреда на кабела.
- Никога не закачайте продукта на кабела.
- Не съхранявайте продукта на места с риск да падне във вода или върху твърда повърхност.
- Ако кабелът е повреден, той трябва да бъде сменен от производителя, негов сервизен представител или лице с подобна квалификация, за да се избегнат рискове.



Made in P.R.C

Provoz

The Cera Cordless Touch-Up Brush nabízí 3 nastavení teploty:

- 160 °C – pro odbarvené nebo velmi jemné vlasy
- 180 °C – pro poškozené nebo jemné vlasy – výchozí nastavení
- 200 °C – pro normální, husté nebo kudrnaté vlasy

Cestovní režim






Kartáč má bezpečnostní cestovní zámek, který musí být před použitím odstraněn. Ten odpojí lithiovou baterii, aby se zabránilo náhodnému zapnutí, i když je zařízení uloženo v tašce.

Baterie

Úroveň nabití baterie: indikována světelným signálem.

Doba provozu: závisí na zvolené teplotě.

Automatické vypnutí: po přibližně 8 minutách.

 	160°C	180°C	200°C
 > 50%	50 min.	40 min.	30 min.
 < 50%	30 min.	25 min.	13 min.
 < 10%	13 min.	10 min.	5 min.

Nabíjení

Plné nabití trvá asi 2 hodiny přes USB Type-C, což je praktické na cestování i každodenní použití.

Úprava vlasů

Nechte kartáč Cera Cordless Heat Brush ohřát 30–40 sekund. Před stylingem aplikujte tepelnou ochranu na vlasy. Vyhněte se použití hořlavých produktů, jako je lak na vlasy, dokud neskončíte s úpravou.

Důležité bezpečnostní informace

Při používání elektrických přístrojů, zvláště jsou-li v blízkosti dětí, je třeba vždy dodržovat základní opatrnost. To zahrnuje především toto:

POZOR! DRŽTE MIMO VODU!

Nepoužívejte tento výrobek v blízkosti vany, prchy, umyvadla nebo jiných nádob obsahujících vodu.

Výstraha:

Přístroje jsou jako většina elektrických přístrojů vodivé i při vypnutí!

• **Bezpečnostní předpisy:**

Pro Vaše bezpečí a snížení rizika poranění.

- Používejte tento výrobek jen k tomu účelu, pro který byl určen (viz předchozí popis). Výrobek nepoužívejte spolu s dodatečnými komponenty bez doporučení výrobce.
- Nikdy nepoužívejte v koupelně, nad umyvadlem či poblíž vody. Octne-li se výrobek ve vodě, ihned vytáhněte kabel ze zástrčky. Zcela se vyhněte kontaktu s vodou.
- Před použitím výrobek důkladně prohlédněte, abyste objevili případné závady. Objevíte-li závadu, ať je to na výrobku samém, na kabelu či kontaktu, výrobek nepoužívejte. Vyhledejte pomoc kvalifikovaného elektrikáře nebo se spojte s prodejcem. Náhradní díly vyměnitelné uživatelem neexistují.
- Tento výrobek mohou používat děti od 8 let a starší a osoby s omezenými fyzickými nebo mentálními schopnostmi či s nedostatkem zkušeností nebo znalostí. V tom případě mají pracovat pod dohledem nebo jistě obdržet instrukce o používání výrobku, aby rozuměly možným rizikům.
- Děti si s výrobkem nesmějí hrát. Čištění a údržbu nesmějí vykonávat děti mimo dozor.
- Pamatujte, že to trvá, než výrobek vychladne. Buďte opatrní a nedotýkejte se částí vyzařujících teplo.
- Když se výrobek nepoužívá, nebo když se má čistit, vytáhněte kabel ze zásuvky.
- Produkty stylingu a aerosolové spreje držte od sebe a od výrobku a nikdy nestříkejte sprejem na výrobek.

Údržba a skladování:

Tento stylingový nástroj má vysokou kvalitu a s trochou pravidelného opatrování a péče Vám bude dlouho, bezpečně a spolehlivě sloužit.

Abyste toho dosáhli:

- Chraňte kabel před zdroji tepla a neomotávejte ho kolem výrobku.
- Horký výrobek nepřikládejte k plochám citlivým na teplo.
- Je-li třeba, nechte výrobek dostatečně vychladnout, než ho uložíte. Kabel opatrně složte, stejně jako byl dodán. Nedbalé uložení kabelu bývá nejčastější příčinou jeho přerušení.
- Nikdy výrobek nevěšete za kabel.
- Nepřechovávávejte výrobek v místech, kde by mohl spadnout do vody nebo na tvrdou plochu.
- Poškozený kabel vyměňte u výrobce, v jeho servisu nebo u podobně kvalifikované osoby – jen tak se vyhnete rizikům.



Made in P.R.C

Betjening

Cera Cordless Touch-Up Brush har 3 temperaturindstillinger:

- 160 °C – til afbleget eller meget fint hår
- 180 °C – til skadet eller fint hår – standardindstilling
- 200 °C – til normalt, tykt eller krøllet hår

Flytilstand






Børsten har en flysikkerhedsprop, som skal fjernes før brug. Den afbryder forbindelsen til litiumbatteriet for at forhindre utilsigtet aktivering – selv når enheden ligger i en taske.

Batteri

Batteriniveau: vises via en lysindikator.

Driftstid: afhænger af den valgte varmeindstilling.

Automatisk slukning: efter ca. 8 minutter.

 	160°C	180°C	200°C
 > 50%	50 min.	40 min.	30 min.
 < 50%	30 min.	25 min.	13 min.
 < 10%	13 min.	10 min.	5 min.

Opladning

En fuld opladning tager cirka 2 timer via USB Type-C, hvilket gør den praktisk både til rejser og daglig brug.

Styling

Lad Cera Cordless Heat Brush varme op i 30–40 sekunder. Påfør varmebeskyttelse i håret inden styling. Undgå brandfarlige produkter som hårlak, indtil efter brug.

Vigtig sikkerhedsinformation

Når du anvender et elektrisk apparat, især hvis der er børn i nærheden, skal de grundlæggende forsigtighedsforanstaltninger altid følges. Dette inkluderer, men er ikke begrænset til følgende:

ADVARSEL! HOLDES VÆK FRA VAND!

Anvend ikke dette produkt i nærheden af badekar, brusekabiner, håndvaske eller andre beholdere med vand.

Advarsel:

Som for de fleste elektriske apparater, er de elektrisk ledende, selv efter der er slukket for dem!

Sikkerhedsforskrifter:

Af hensyn til din sikkerhed og for at minimere risikoen for skader.

- Anvend kun dette produkt til det tilsigtede formål (se den tidligere beskrivelse). Anvend ikke produktet sammen med ekstraudstyr, som producenten ikke har anbefalet.
- Anvendes aldrig i badeværelser, over håndvaske eller i nærheden af vand. Hvis produktet falder i vandet, trækkes stikket ud af stikkontakten. Vandet må aldrig berøres.
- Inspicer produktet nøje inden brug for at finde eventuelle skader. Hvis der opdages en skade, uanset om det er på selve produktet, ledningen eller kontakten, må produktet ikke anvendes. Søg i stedet rådgivning fra en kvalificeret elektriker, eller kontakt forhandleren. Der findes ingen dele, som brugeren kan udskifte.
- Dette produkt kan anvendes af børn fra 8 år og derover, samt af personer med reducerede fysiske eller mentale evner, eller med manglende erfaring eller kundskab. De skal i så fald altid overvåges eller have fået instruktioner om den sikre anvendelse af produktet, og forstå de involverede risici.
- Børn må ikke lege med produktet. Børn må ikke udføre rengøring og vedligeholdelse uden opsyn.
- Husk at det tager tid, før produktet er kølet ned. Vær forsigtig ikke at berøre dele, som afgiver varme.
- Træk stikket ud af stikkontakten, når produktet ikke anvendes, eller når det skal rengøres.
- Hold stylingprodukter og aerosolsprays borte fra produktet, og spray aldrig direkte på apparatet.

Vedligeholdelse og opbevaring:

Dette stylingapparat er af høj kvalitet, og med lidt regelmæssig pleje og omsorg giver det dig en lang, sikker og pålidelig drift. For at opnå dette:

- Hold ledningen væk fra varmekilder, og lad være med at vikle ledningen rundt om produktet.
- Hvis apparatet er varmt, må det ikke komme i kontakt med varmfølsomme overflader.
- Sørg for, at apparatet har tid til at køle af, hvis det er nødvendigt, inden det lægges til side. Fold forsigtigt ledningen på samme måde, som da apparatet blev leveret. U hensigtsmæssig håndtering af ledningen ved opbevaring er den primære årsag til brud på ledningen.
- Hæng aldrig produktet i ledningen.
- Opbevar ikke produktet hvor der er en risiko for, at det kan falde ned i vand eller på en hård overflade.
- Hvis ledningen er beskadiget, skal producenten, servicerepræsentanten eller en lignende kvalificeret person udskifte den, for at undgå risici.



Made in P.R.C

Betrieb

Die The Cera Cordless Touch-Up Brush bietet 3 Temperatureinstellungen:

- 160 °C – für blondiertes oder sehr feines Haar
- 180 °C – für geschädigtes oder feines Haar – Standard-Einstellung
- 200 °C – für normales, dickes oder lockiges Haar

Flugmodus






Die Bürste verfügt über einen Flugmodus-Stecker, der vor der Verwendung entfernt werden muss. Er trennt den Lithium-Akku und verhindert eine versehentliche Aktivierung – auch wenn das Gerät in einer Tasche verstaut ist.

Akku

Akkustand: wird durch ein Lichtsignal angezeigt.

Betriebsdauer: abhängig von der gewählten Temperatur.

Automatische Abschaltung: nach ca. 8 Minuten.

 	160°C	180°C	200°C
 > 50%	50 min.	40 min.	30 min.
 < 50%	30 min.	25 min.	13 min.
 < 10%	13 min.	10 min.	5 min.

Aufladen

Ein vollständiger Ladevorgang dauert etwa 2 Stunden über USB Typ-C – ideal für Reisen und den täglichen Gebrauch.

Styling

Lassen Sie die Cera Kabellose Glättbürste 30–40 Sekunden aufheizen. Tragen Sie vor dem Stylen einen Hitzeschutz auf das Haar auf. Vermeiden Sie entflammbare Produkte wie Haarspray bis nach der Anwendung.

Wichtige Sicherheitshinweise

Bei der Anwendung elektrischer Geräte, besonders wenn Kinder anwesend sind, müssen grundlegende Sicherheitsvorkehrungen getroffen werden, unter anderem folgende:

WARNUNG! NICHT IN DER NÄHE

VON WASSER BENUTZEN Verwenden Sie dieses Gerät nicht in der Nähe von Badewannen, Duschen, Becken oder anderen Behältern, die Wasser enthalten.

Achtung:

Wie bei den meisten elektrischen Geräten ist selbst bei ausgeschaltetem Gerät elektrische Spannung vorhanden.

Für eine sichere Anwendung

Bitte beachten Sie die folgenden Hinweise – zu Ihrer eigenen Sicherheit und zur Vermeidung von Unfällen!

- Das Gerät darf nur zu dem in der Beschreibung angegebenen Verwendungszweck benützt werden. Arbeiten Sie nur mit den vom Hersteller empfohlenen Zusatzgeräten.
- Verwenden Sie das Gerät nie im Badezimmer, neben dem Waschbecken oder in der Nähe von Wasser. Sollte das Gerät ins Wasser fallen – sofort ausstecken! Nicht ins Wasser greifen.
- Vor dem Gebrauch das Gerät immer genau auf seine Funktionstüchtigkeit überprüfen. Im Falle eines Defekts – sei es am Gerät selbst, dem Stromkabel oder dem Stecker – Gerät nicht verwenden. Fragen Sie einen Elektriker oder einen Fachhändler. Es gibt keine Ersatzteile für das Gerät.
- Bedenken Sie, dass Ihr Styling-Gerät sehr heiß werden kann. Seien Sie vorsichtig und berühren Sie keine heißen Teile.
- Das Gerät nach Gebrauch immer ausstecken; Gerät nie unbeachtet herumliegen lassen. Zur Reinigung oder beim Wechseln der Zusatzgeräte immer komplett ausstecken.
- Sprays und andere Styling-Hilfen nie in der Nähe des Geräts benützen. Nie direkt auf das Gerät spraysen.

Wartung und Lagerung:

Dieses Styling-Gerät ist ein Qualitätsprodukt. Bei regelmäßiger Wartung und der gebotenen Achtsamkeit wird es Ihnen lange, sicher und verlässlich zur Verfügung stehen. Dazu beachten Sie bitte folgende Hinweise:

- Kabel fern von Hitzequellen halten und nie eng um das Gerät wickeln.
- Das erhitzte Gerät darf nie in Kontakt mit hitzeempfindlichen Oberflächen kommen.
- Vor der Lagerung das Gerät immer abkühlen lassen. Das Stromkabel so zusammenlegen, wie bei Öffnung der Originalverpackung vorgefunden. Kabel nie um das Gerät wickeln, da dies zu frühzeitiger Abnutzung und Defekten führen kann.
- Gerät nie am Kabel aufhängen.
- Produkt immer so lagern, dass es weder ins Wasser noch auf eine harte Oberfläche fallen kann.
- Wenn das Netzkabel beschädigt ist, muss es vom Hersteller, seinem Kundendienst oder ähnlich qualifizierten Personen ausgetauscht werden, um Gefahren zu vermeiden.



Made in P.R.C

Λειτουργία

The Cera Cordless Touch-Up Brush προσφέρει 3 ρυθμίσεις θερμοκρασίας:

- 160°C – για ντεκαπαρισμένα ή πολύ λεπτά μαλλιά
- 180°C – για ταλαιπωρημένα ή λεπτά μαλλιά – προεπιλεγμένη ρύθμιση
- 200°C – για κανονικά, πυκνά ή σγουρά μαλλιά

Λειτουργία πτήσης






Η βούρτσα διαθέτει πώμα λειτουργίας πτήσης που πρέπει να αφαιρεθεί πριν από τη χρήση. Αποσυνδέει τη μπαταρία λιθίου για να αποτρέψει τυχαία ενεργοποίηση, ακόμη και όταν είναι αποθηκευμένη σε τσάντα.

Μπαταρία

Επίπεδο μπαταρίας: εμφανίζεται μέσω φωτεινής ένδειξης.

Χρόνος λειτουργίας: εξαρτάται από τη θερμοκρασία.

Αυτόματη απενεργοποίηση: μετά από περίπου 8 λεπτά.

 	160°C	180°C	200°C
 > 50%	50 min.	40 min.	30 min.
 < 50%	30 min.	25 min.	13 min.
 < 10%	13 min.	10 min.	5 min.

Φόρτιση

Η πλήρης φόρτιση διαρκεί περίπου 2 ώρες μέσω USB Type-C, καθιστώντας τη κατάλληλη για ταξίδια και καθημερινή χρήση.

Χτένισμα

Αφήστε τη βούρτσα Cera Cordless Heat να ζεσταθεί για 30–40 δευτερόλεπτα. Εφαρμόστε θερμοπροστασία στα μαλλιά πριν το styling. Αποφύγετε εύφλεκτα προϊόντα, όπως λακ μαλλιών, πριν από τη χρήση.

Σημαντικές πληροφορίες ασφαλείας

Όταν χρησιμοποιείτε μια ηλεκτρική συσκευή, ιδιαίτερα όταν βρίσκονται παιδιά κοντά, πρέπει να ακολουθείτε πάντα κάποιους βασικούς κανόνες προσοχής. Σε αυτούς συγκαταλέγονται, ενδεικτικά, οι παρακάτω:

ΠΡΟΣΟΧΗ! ΚΡΑΤΗΣΤΕ ΤΗ ΣΥΣΚΕΥΗ ΜΑΚΡΙΑ ΑΠΟ ΤΟ ΝΕΡΟ!

Μη χρησιμοποιείτε αυτό το προϊόν κοντά σε μπανιέρες, ντους, νιπτήρες ή άλλους περιέκτες νερού.

Προσοχή:

Οι περισσότερες ηλεκτρικές συσκευές είναι ηλεκτρικά αγώγιμες ακόμα κι όταν είναι σβησμένες!

Οδηγίες ασφαλείας:

Για την ασφάλειά σας και για να μειωθεί ο κίνδυνος τραυματισμού:

- Χρησιμοποιείτε αυτό το προϊόν μόνο για το σκοπό για τον οποίο προορίζεται (βλ. προηγούμενη περιγραφή). Μη χρησιμοποιείτε το προϊόν μαζί με επιπρόσθετα εξαρτήματα που δεν συνιστώνται από τον κατασκευαστή.
- Μην το χρησιμοποιείτε ποτέ στο μπάνιο, πάνω από νιπτήρα ή κοντά σε νερό. Στην περίπτωση που το προϊόν πέσει στο νερό, βγάλτε το αμέσως από την πρίζα. Σε καμία περίπτωση μην ακουμπήσετε το νερό.
- Εξετάστε προσεκτικά το προϊόν πριν από τη χρήση για να διαπιστώσετε τυχόν βλάβες. Εάν διαπιστώσετε βλάβη, ανεξάρτητα από το εάν αυτή είναι στο προϊόν αυτό καθαυτό, στο καλώδιο ή στο βύσμα, δεν πρέπει να χρησιμοποιηθεί το προϊόν. Ζητήστε τη συμβουλή κατηγορημένου ηλεκτρολόγου ή επικοινωνήστε με τον εμπορικό αντιπρόσωπο. Δεν υπάρχουν μέρη που να μπορούν να αντικατασταθούν από το χρήστη.
- Αυτό το προϊόν μπορεί να χρησιμοποιηθεί από παιδιά ηλικίας 8 ετών και άνω, καθώς και από άτομα με μειωμένες σωματικές ή διανοητικές ικανότητες ή με ελλιπή πείρα ή γνώση. Στην περίπτωση αυτή πρέπει να είναι υπό επιτήρηση ή να έχουν λάβει οδηγίες για την ασφαλή χρήση του προϊόντος και να κατανοούν τους κινδύνους που ενέχει κάτι τέτοιο.

Συντήρηση και αποθήκευση:

Αυτό το εργαλείο styling είναι υψηλής ποιότητας, και με λίγη τακτική φροντίδα και προσοχή θα εξασφαλιστεί η μακρόχρονη, ασφαλής και αξιόπιστη λειτουργία του. Για να επιτευχθεί αυτό:

- Κρατήστε το καλώδιο μακριά από πηγές θερμότητας και μην τυλίγετε σφιχτά το καλώδιο γύρω από το προϊόν.
- Εάν το εργαλείο είναι ζεστό, μην το αφήνετε να έρθει σε επαφή με επιφάνειες που είναι ευαίσθητες στη θερμότητα.
- Αφήστε το εργαλείο να κρυώσει, εάν χρειάζεται, πριν να το αποθηκεύσετε. Μετά διπλώστε το καλώδιο κατά τον ίδιο τρόπο που ήταν διπλωμένο όταν το παραλάβατε. Η έλλειψη προσοχής σε σχέση με το καλώδιο κατά την αποθήκευση είναι η συχνότερη αιτία καταστροφής του καλωδίου.
- Μην κρεμάτε ποτέ το προϊόν από το καλώδιο.
- Μην αποθηκεύετε το προϊόν όταν υπάρχει κίνδυνος να πέσει στο νερό ή σε κάποια σκληρή επιφάνεια.
- Εάν το καλώδιο έχει φθαρεί πρέπει να αντικατασταθεί από τον κατασκευαστή, τον εξουσιοδοτημένο αντιπρόσωπο σέρβις ή κάποιο ανάλογο κατηγορημένο πρόσωπο, για την αποφυγή κινδύνων.



Made in P.R.C

Funcionamiento

The Cera Cordless Touch-Up Brush ofrece 3 ajustes de temperatura:

- 160 °C – para cabello decolorado o muy fino
- 180 °C – para cabello dañado o fino – configuración predeterminada
- 200 °C – para cabello normal, grueso o rizado

Modo de vuelo






El cepillo cuenta con un enchufe de modo vuelo que debe retirarse antes de usar. Este desconecta la batería de litio para evitar una activación accidental, incluso cuando está guardado en una bolsa.

Batería

Nivel de batería: indicado mediante una señal luminosa.

Tiempo de funcionamiento: depende del ajuste de temperatura.

Apagado automático: después de aproximadamente 8 minutos.

 	160°C	180°C	200°C
 > 50%	50 min.	40 min.	30 min.
 < 50%	30 min.	25 min.	13 min.
 < 10%	13 min.	10 min.	5 min.

Carga

Una carga completa tarda aproximadamente 2 horas a través de USB Tipo-C, lo que lo hace conveniente tanto para viajar como para el uso diario.

Peinado

Deja que el cepillo térmico inalámbrico Cera se caliente durante 30–40 segundos. Aplica un protector térmico en el cabello antes de peinar. Evita productos inflamables como laca para el cabello hasta después del uso.

Información de seguridad importante

Cuando se utiliza un aparato eléctrico, sobre todo si hay niños cerca, deben seguirse siempre unas medidas de seguridad básicas. Se incluyen, entre otras, las medidas siguientes.

¡ADVERTENCIA! ¡MANTENER ALEJADO DEL AGUA!

No utilizar este producto cerca de bañeras, duchas, lavabos u otros recipientes que contengan agua.

Advertencia:

Al igual que sucede con la mayoría de los aparatos eléctricos, el producto sigue siendo conductor de la electricidad incluso cuando está apagado.

Precauciones:

Para tu seguridad y para reducir el riesgo de sufrir daños.

- Utiliza este producto únicamente para su fin previsto (véase la descripción anterior). No utilices el producto junto con accesorios que no haya recomendado el fabricante.
- No utilices nunca este producto en el cuarto de baño, encima del lavabo o cerca del agua. Si el producto cayera al agua, desenchúfalo inmediatamente. En ningún caso debes tocar el agua.
- Inspecciona bien el producto antes de usarlo para detectar posibles daños. Si se detectara algún daño, independientemente de que sea en el propio producto, en el cable o en el enchufe, el producto no deberá utilizarse. En tal caso consulta a un electricista profesional o contacta con el distribuidor. No hay ninguna pieza que pueda sustituir el usuario.
- Este producto puede ser utilizado por niños a partir de 8 años y por personas que tengan las capacidades físicas o mentales reducidas o que no tengan suficiente experiencia o conocimientos. Pero deberán contar con supervisión o haber recibido instrucciones sobre el uso seguro del producto y haber comprendido los riesgos que implica su uso.
- Los niños no deben jugar con este producto. No deben realizar la limpieza ni el mantenimiento niños sin supervisión.
- Ten en cuenta que el producto tarda en enfriarse. Extrema la precaución al tocar las partes que emiten calor.
- Desenchufa el cable de la toma de corriente cuando no utilices el producto y cuando vayas a limpiarlo.
- Mantén los productos de styling y los aerosoles alejados del producto y nunca pulverices directamente sobre la herramienta.

Mantenimiento y conservación:

Esta herramienta de styling es de gran calidad. Con unos cuidados mínimos realizados regularmente, podrás disfrutarla durante mucho tiempo de forma segura y fiable. Para que sea así:

- Mantén el cable alejado de fuentes de calor y no lo enrolles apretándolo mucho alrededor del producto.
- Si la herramienta está caliente, no debe entrar en contacto con superficies sensibles al calor.
- Si es necesario, dale tiempo a la herramienta para que se enfríe antes de guardarla. Dobra con cuidado el cable, de la misma forma que venía en el embalaje. La falta de cuidado con el cable a la hora de guardar la herramienta es la causa principal de que se rompa el cable.
- No cuelgues nunca el producto del cable
- No guardes el producto en un lugar donde haya riesgo de que caiga al agua o sobre una superficie dura.
- Si el cable está dañado, deberá cambiarlo el fabricante, su servicio técnico u otra persona cualificada, a fin de evitar riesgos.



Made in P.R.C

Kasutamine

The Cera Cordless Touch-Up Brush pakub 3 temperatuuriseadet:

- 160 °C – blondeeritud või väga peenikestele juustele
- 180 °C – kahjustatud või peenikestele juustele – vaikesead
- 200 °C – normaalsetele, paksudele või lokkis juustele

Lennurežiim






Harjal on lennurežiimi pistik, mis tuleb enne kasutamist eemaldada. See katkestab ühenduse liitumakuga, vältides juhuslikku sisselülitamist isegi siis, kui seade on kotis.

Aku

Akutaset näitab valgussignaal.

Tööaeg: sõltub kuumuse seadest.

Automaatne väljalülitus: umbes 8 minuti pärast.

 	160°C	180°C	200°C
 > 50%	50 min.	40 min.	30 min.
 < 50%	30 min.	25 min.	13 min.
 < 10%	13 min.	10 min.	5 min.

Laadimine

Täislaadimine kestab umbes 2 tundi USB Type-C kaudu, mis teeb selle mugavaks nii reisimisel kui igapäevaseks kasutamiseks.

Stiliseerimine

Lase Cera juhtmevabal soojusharjal soojeneda 30–40 sekundit. Kasuta enne stiliseerimist kuumakaitset. Vältida tuleohtlikke tooteid, näiteks juukselakki, kuni pärast kasutamist.

Tähtis ohutusalaane informatsioon

Elektriseadmete kasutamisel tuleb alati järgida põhilisi ettevaatusabinõusid, eriti laste läheduses. See sisaldab järgnevat infot, kuid mitte ainult.

HOIATUS! HOIDA KOKKUPUUTEST VEEGA!

Ära kasuta seda toodet vanni, duši, kraanikausi ega muid vett sisaldavate mahutite läheduses

Hoiatus:

Enamik elektriseadmeid juhib elektrit ka väljalülitatuna!

Ohutuseeskirjad:

Sinu ohutuseks ja kahjude riski vähendamiseks.

- Kasuta käesolevat toodet vaid eesmärgil, milleks see on mõeldud (vt. eeltoodud kirjeldust). Ära kasuta toodet koos lisakomponentidega, millel puudub tootjapoolne soovitus.
- Ära kunagi kasuta vannitoas, kraanikausi kohal ega vee läheduses. Kui toode peaks vette sattuma, eemalda see otsekohe seinakontaktist. Mitte mingil juhul ära vett puuduta.
- Enne kasutamist kontrolli toodet hoolikalt, avastamaks võimalikke kahjustusi. Kahjustuse avastamisel, sõltumata sellest, kas see on tootel, juhtmel või pistikul, ei tohi toodet kasutada. Küsi nõu kvalifitseeritud elektrikult või võta ühendust edasimüüjaga. Kasutaja ei või ise mingeid osi vahetada.
- Käesolevat toodet võivad kasutada lapsed alates 8 eluaastast, samuti vähenenud füüsiliste või vaimsete võimetega inimesed ning inimesed, kellel puuduvad kogemused ja oskused. Sel juhul peab nende suhtes rakendada järelevalvet või tuleb neile anda juhised toote ohutuks kasutamiseks ning nad peavad mõistma kaasnevaid riske.
- Lapsed ei tohi tootega mängida. Puhastust ja hooldust ei tohi teha lapsed ilma järelevalveta.
- Pea meeles, et toode vajab aega mahajahtumiseks. Ole ettevaatlik soojenevate osade puudutamisel.
- Kui toode pole kasutusel või kui seda on vaja puhastada, eemalda juhe seinakontaktist.
- Hoia soenguviimistlustooted ja aerosoolspreid tootest eemal ja ära kunagi pihusta otse seadmele.

Hooldus ja säilitamine:

Käesolev seade on kõrgekvaliteediline ja vähese regulaarse hoolduse abil on sul võimalik seda pikalt ja ohutult kasutada. Selleks:

- Hoia juhet soojusallikatest eemal ning ära keri juhet tihedalt toote ümber.
- Kui seade on soe, ära lase sel puutuda vastu soojustundlikke pindu.
- Vajadusel lase seadmel jahtuda, enne kui selle säilituseks kõrvale paned. Keera juhe kokku samamoodi, nagu see oli ostes. Ettevaatamatus juhtmega säilitamise ajal on levinuim põhjus juhtme purunemiseks.
- Ära kunagi riputa toodet juhtmest.
- Ära säilita seadet kohas, kust see võib vette või vastu kõva pinda kukkuda.
- Kui juhe on kahjustatud, peab riskide vältimiseks selle välja vahetama tootja, tootjapoolne teenindus või muu kvalifitseeritud isik.



Made in P.R.C

Käyttö

The Cera Cordless Touch-Up Brush tarjoaa 3 lämpötila-asetusta:






- 160 °C – vaalennetuille tai erittäin ohuille hiuksille
- 180 °C – vaurioituneille tai ohuille hiuksille – oletusasetus
- 200 °C – normaaleille, paksuille tai kiharoille hiuksille

Lentotila

Harjassa on lentotilatulppa, joka on poistettava ennen käyttöä. Se katkaisee litiumakun yhteyden ja estää laitteen vahingossa käynnistymisen, vaikka se olisi laukussa.

Akku

Akun varaustaso: näytetään valomerkillä. Käyttöaika: riippuu lämpötila-asetuksesta. Automaattinen virrankatkaisu: noin 8 minuutin kuluttua.

 	160°C	180°C	200°C
 > 50%	50 min.	40 min.	30 min.
 < 50%	30 min.	25 min.	13 min.
 < 10%	13 min.	10 min.	5 min.

Lataus

Täysi lataus kestää noin 2 tuntia USB Type-C -liitännän kautta – kätevä sekä matkustamiseen että päivittäiseen käyttöön.

Muotoilu

Anna Cera-langattoman lämpöharjan lämmetä 30–40 sekuntia. Levitä lämpösuoja hiuksiin ennen muotoilua. Vältä syttyviä tuotteita, kuten hiuslakkaa, ennen käyttöä.

Tärkeät turvatiedot

Muista, että laitteesi on ammattimainen työkalu, joten älä koskaan anna lasten tai laitteen toimintaa tuntemattomien henkilöiden ilman valvontaa.

VAROITUS! ÄLÄ KOSKAAN KÄYTÄ LAITETTA VEDEN LÄHEISYYDESSÄ!

Älä käytä laitetta kylpyammeiden, suihkun, altaiden tai muiden vettä sisältävien astioiden lähellä.

VAARA:

kaikissa sähköisissä laiteissa on sähköä vaikka ne eivät ole käytössä.

Turvallisuustiedot:

Jotta turvallisuutesi ei vaarannu, noudata näitä ohjeita:

- On tärkeää ettet koskaan käytä laitetta muuhun tarkoitukseen kuin hiusten muotoiluun, koska se on suunniteltu sitä varten.
- Älä koskaan käytä laitetta veden läheisyydessä, esim. kylpyhuoneessa tai kampaa-mon pesupaikalla. Jos laite tippuu veteen, irrota pistoke pistorasiasta ennen kun kosket laiteeseen.
- Tarkista aina ennen laitteen käyttöönottoa, ettei se ole vahingoittunut. Jos löydät vaurioita itse laitteessa, virtajohdosta tai pistokkeesta, älä käytä laitetta. Ota yhteyttä valtuutettuun huoltopisteeseen, laitteen myyjään tai maahantuojaan laitteen korjaamiseksi.
- Älä koskaan unohda, että laite voi lämmetä todella kuumaksi. Ole siis todella varovainen käsitellessäsi sitä.
- Sammuta laite aina käytön jälkeen. Vältä koskemasta laitetta kun se on kuuma.
- Älä käytä hiuslakkaa tai muita palavia aineita laitteen läheisyydessä.

Huolto ja Säilytys:

Mitä paremmin pidät laitteestasi huolta, sitä pitempään saavutat sillä upeita tuloksia. Noudata näitä ohjeita, ja laite toimii moitteetta vuosia:

- Älä anna virtajohdon koskettaa kuuma laitetta. Älä kierrä virtajohtoa tiukasti laitteen ympärille, koska se voi vahingoittua.
- Älä anna laitteen koskettaa paloherkkiä materiaaleja tai pintoja ennen kuin se on täysin jäähtynyt.
- Anna laitteen jäähtyä, ennen kuin pakkaat sen säilytyspussiin.
- Laitetta ei saa ripustaa johdosta.
- Älä säilytä laitetta niin että se voi tippua veteen.
- Jos virtajohto on vaurioitunut, valmistajan, sen huoltoliikkeen tai vastaavan pätevän henkilön on vaihdettava se vaaran välttämiseksi.



Használat

The Cera Cordless Touch-Up Brush 3 hőmérséklet-beállítást kínál:






- 160 °C – szőkített vagy nagyon vékony hajra
- 180 °C – sérült vagy vékony hajra – alapértelmezett beállítás
- 200 °C – normál, vastag vagy göndör hajra

Repülési mód

A kefe repülési módú csatlakozóval rendelkezik, amelyet használat előtt el kell távolítani. Ez megszakítja a lítium akkumulátor kapcsolatát, megakadályozva a véletlenszerű bekapcsolást, még akkor is, ha a készülék táskában van.

Akkumulátor

Akkumulátor töltöttségi szintje: fényjelzés mutatja. Működési idő: a hőmérsékleti beállítástól függ. Automatikus kikapcsolás: kb. 8 perc után.

 	160°C	180°C	200°C
 > 50%	50 min.	40 min.	30 min.
 < 50%	30 min.	25 min.	13 min.
 < 10%	13 min.	10 min.	5 min.

Töltés

A teljes töltés körülbelül 2 órát vesz igénybe USB Type-C-n keresztül, így kényelmes utazáshoz és napi használathoz is.

Hajformázás

Hagyd, hogy a Cera vezeték nélküli hajformázó kefe 30–40 másodpercet melegedjen. Használj hővédőt a hajadon a formázás előtt. Kerüld a gyúlékony termékeket, mint például a hajlakkot, a használat utánig.

Fontos biztonsági tájékoztatás

Elektromos készülék használatakor mindig tartsuk be az alapvető biztonsági előírásokat, különösen ha gyerek is van a közelben. Ez többek között a következőket jelenti.

FIGYELEM! TARTSUK TÁVOL A VÍZTŐL!

Ne használjuk a terméket fürdőkád, zuhanyzó, mosdó vagy más, vizet tartalmazó edény közelében.

FIGYELEM:

A legtöbb elektromos készülékhez hasonlóan ez is vezeti az áramot még kikapcsolt állapotban is!

Biztonsági előírások:

Biztonságunk és a sérülésveszély elkerülése érdekében:

- Csak rendeltetésszerűen használjuk a terméket (ld. A korábbi leírást). Ne használjuk együtt olyan kiegészítőkkal, amelyeket a gyártó nem ajánlotta.
- Soha ne használjuk fürdőszobában, mosdó felett vagy víz közelében. Ha a készülék vízbe esne, azonnal húzzuk ki a fali csatlakozóból. Vízzel sehogy se érintkezzen.
- Használat előtt ellenőrizzük alaposan a készüléket, hogy nem sérült-e meg. Ne használjuk a készüléket, ha sérülést találtunk akár a terméken, a vezetéken vagy a csatlakozón. Kérjük ki képzett villanyszerelő tanácsát, vagy keressük fel a viszonteladót. A terméknek nincsenek a fogyasztó által cserélhető részei.
- A terméket használhatják 8 évnél idősebb gyerekek, megváltozott fizikai és mentális képességű vagy tapasztalattal és ismerettel nem rendelkező személyek. Ők felügyelet mellett használhatják, vagy kapjanak tájékoztatást a termék biztonságos használatáról, és a vele járó veszélyekről.
- Gyerekek a készülékkel nem játszhatnak. Gyerekek felügyelet nélkül nem végezhetik a készülék tisztítását és karbantartását.
- Ne felejtsük, hogy a készülék kihűlése időt vesz igénybe. A hőt termelő részeket óvatosan érintsük meg.
- Használat után és tisztításhoz húzzuk ki a vezetékét a fali csatlakozóból.
- Tartsuk a készüléktől távol a hajformázó termékeket és aeroszolos spray-ket, és soha ne permetezzük ezeket közvetlen a készülékre.

Karbantartás és tárolás:

Ez a hajformázó készülék magas minőségi követelménynek felel meg: rendszeres ápolással hosszan tartó, megbízható működést érhetünk el. Ezt a következőkkel biztosíthatjuk:

- Tartsuk a vezetékét a hőforrásoktól távol, és ne tekerjük feszesen rá a készülékre.
- A még meleg készüléket ne helyezzük hőre érzékeny felületekre.
- Elrakás előtt várjuk meg, amíg a készülék kihűl. A vezetékét óvatosan hajtogassuk össze úgy, ahogy azt kiszállították. A vezeték óvatlan tárolása vezet leggyakrabban a vezeték megtöréséhez.
- Soha ne a vezetéknél fogva akasszuk fel a készüléket.
- Ne tároljuk a készüléket olyan helyen, ahol vízbe vagy kemény felületre eshet. A sérült vezetékét a veszélyek elkerülése érdekében csak a gyártó, annak szakszerveze vagy más, képesített személy cserélheti ki.



Made in P.R.C

Notkun

The Cera Cordless Touch-Up Brush býður upp á 3 hitastillingar:

- 160 °C – fyrir bleikt eða mjög fínt hár
- 180 °C – fyrir skemmt eða fínt hár – sjálfgefin stilling
- 200 °C – fyrir venjulegt, þykkt eða krullað hár

Flugstilling






Burstinn er með flugstillingartengi sem þarf að fjarlægja áður en hann er notaður. Það losar tenginguna við litíumrafhlöðuna og kemur í veg fyrir óviljandi virkni, jafnvel þegar hann er geymdur í tösku.

Rafhlaða

Rafhlöðustig: sýnt með ljósi.

Vinnslutími: fer eftir hitastigstillingu.

Sjálfvirk útsláttur: eftir um 8 mínútur.

 	160°C	180°C	200°C
 > 50%	50 min.	40 min.	30 min.
 < 50%	30 min.	25 min.	13 min.
 < 10%	13 min.	10 min.	5 min.

Hleðsla

Full hleðsla tekur um 2 tíma í gegnum USB Type-C, sem gerir það hentugt fyrir ferðalög og daglega notkun.

Stíling

Láttu Cera þráðlausa hitaburstann hita sig í 30–40 sekúndur. Settu hitavörn á hárið áður en þú byrjar að stílera. Forðastu brennanlega vöru eins og hársprey áður en þú klárar notkun.

Mikilvægar öryggisupplýsingar

Grundvallar öryggisráðstafanir eru nauðsynlegar við notkun raftækja, sérstaklega í nærveru barna. Eftirfarandi atriði ber að hafa í huga.

VIÐVÖRUN! TÆKIÐ MÁ ALDREI KOMA Í SNERTINGU VIÐ VATN!

Tækið má ekki nota nálægt baðkari, sturtu, vaski eða öðrum ílátum með vatni.

Viðvörðun:

Líkt og með flest raftæki leiðir þetta tæki rafmagn, einnig þegar það er slökkt á því!

Öryggisleiðbeiningar:

Öryggis þíns vegna og fækkun slysa:

- Þetta tæki má aðeins nota á þann hátt sem notkunarleiðbeiningar segja til um (sjá notkunarleiðbeiningar að ofan). Tækið má ekki nota með aukahlutum sem eru ekki viðurkenndir af framleiðsluaðila tækisins.
- Tækið má aldrei nota inni á baðherbergi, yfir vaski eða nálægt vatni. Takið tækið snarast úr sambandi ef það kemst í samband við vatn. Snertið ekki vatnið.
- Skoðaðu tækið gaumgæfilega áður en það er tekið í notkun til að fullvissa þig um að það sé ekki skaðað á neinn hátt. Ekki nota raftækið ef það er skaðað á einhvern hátt, hvort sem það er á tækinu sjálfu, á rafmagnssnúrunni eða rafmagnsklónni. Leita skal ráða hjá rafvirkja eða hafa samband við endursöluaðila vörunnar. Ekki er öruggt að skipta út neinum hlutum í tækinu.
- Þetta tæki mega börn nota frá 8 ára aldri og einnig aðilar með skerta líkamlega hæfni, skynjun eða geðslag eða sem skortir reynslu eða þekkingu. Viðkomandi skal þá hafa fengið kennslu eða leiðbeiningar um hvernig nota skal tækið á öruggan hátt og skilur þær hættur sem fylgja notkun þess.
- Börn mega ekki leika sér með tækið. Börn mega ekki hreinsa eða framkvæma viðhald á tækinu án þess að vera undir eftirliti.
- Hafðu í huga að það tekur tíma fyrir tækið að kólna. Varúð skal höfð við að koma við hluta tækisins sem geta verið heitir.
- Takið tækið úr sambandi þegar það er ekki í notkun og þegar það á að hreinsa það.
- Tækið á ekki að geyma á sama stað og hárvörur og spreibrúsar. Spreyið ekki beint á tækið.

Viðhald og geymsla:

Þetta hármótunarraftæki er af góðum gæðum og ætti því með reglulegu viðhaldi að endast lengi og vera öruggt í notkun. Til þess að tryggja það má hafa eftirfarandi atriði í huga:

- Gættu þess að rafmagnssnúran komi ekki í samband við hita og vefðu ekki snúrunni fast um tækið.
- Ef raftækið er heitt, gættu þess að það komi ekki í samband við yfirborð sem geta skemmst af hita.
- Gefðu raftækinu nægan tíma til að kólna, áður en gengið er frá því. Leggðu þá rafmagnssnúruna varlega saman á sama hátt og hún er þegar þú opnar umbúðirnar af vörunni í fyrsta skipti. Vanræksla rafmagnssnúra er algengasta ástæða þess að þær skemmist og virka ekki sem skyldi.
- Notaðu aldrei rafmagnssnúruna til þess að hengja tækið upp.
- Ekki geyma tækið þar sem hættu er á því að það detti niður í vatn eða á hart yfirborð.
- Ef rafmagnssnúran skemmist á að skipta henni út hjá framleiðsluaðila, söluaðila eða hjá rafvirkja til þess að forðast slys.



Made in P.R.C

Veikimas

The Cera Cordless Touch-Up Brush siūlo 3 temperatūros nustatymus:

- 160 °C – balintiems arba labai ploniems plaukams
- 180 °C – pažeistiems arba ploniems plaukams – numatytasis nustatymas
- 200 °C – normaliems, storiems arba garbanotiems plaukams

Skrydžio režimas






Šepetys turi skrydžio režimo kištuką, kurį prieš naudojimą reikia nuimti. Jis nutraukia ryšį su ličio baterija, užkertant kelią netyčiniam įjungimui, net jei prietaisas laikomas maišelyje.

Baterija

Baterijos lygis: rodomas šviesos signalu.

Veikimo trukmė: priklauso nuo pasirinktos temperatūros.

Automatinis išsijungimas: po maždaug 8 minučių.

 	160°C	180°C	200°C
 > 50%	50 min.	40 min.	30 min.
 < 50%	30 min.	25 min.	13 min.
 < 10%	13 min.	10 min.	5 min.

Įkrovimas

Pilnas įkrovimas trunka apie 2 valandas per USB Type-C, todėl tai patogu kelionėms ir kasdieniam naudojimui.

Plaukų formavimas

Leiskite belaidžiam karštam šepetiui įkaisti 30–40 sekundžių. Prieš formuodami plaukus, užtepkite apsaugos nuo karščio priemonės. Venkite degių produktų, pavyzdžiui, plaukų lako, kol baigsite naudoti.

Svarbi saugos informacija

Naudojant elektros prietaisą, visų pirma kai šalia yra vaikų, būtina visada imtis pagrindinių atsargumo priemonių. Tai, be kita ko, apima šiuos veiksmus.

ĮSPĖJIMAS! SAUGOKITE NUO VANDENS!

Nenaudokite šio gaminio šalia vonių, dušų, kriauklių ar kitų indų, kuriuose yra vandens.

Įspėjimas:

Kaip ir daugumoje elektros prietaisų, šiuo įrenginiu srovė gali tekėti net tada, kai jis yra išjungtas!

Saugos taisyklės:

Siekiant užtikrinti jūsų saugumą ir sumažinti sužalojimų riziką:

- Šį gaminį naudokite tik pagal numatytą paskirtį (žr. ankstesnį aprašymą). Nenaudokite šio gaminio kartu su kitais papildomais komponentais, kurių nerekomenduoja gamintojas.
- Niekada nenaudokite vonios kambaryje, virš kriauklės ar šalia vandens. Jei gaminys nukristų į vandenį, nedelsdami ištraukite kištuką. Jokiu būdu nelieskite vandens.
- Prieš naudodamiesi gaminiu, atidžiai jį apžiūrėkite, ar jis nepažeistas. Aptikus pažeidimų, nesvarbu, ar būtų pažeistas pats gaminys, laidas arba kištukas, gaminio naudoti negalima. Tokiu atveju kreipkitės į kvalifikuotą elektriką arba susisiekite su pardavėju. Gaminyje nėra dalių, kurias galėtų pakeisti naudotojas.
- Šį gaminį gali naudoti 8 metų ir vyresni vaikai, taip pat asmenys, turintys sumažėjusių fizinių ar protinių gebėjimų arba stokojantys patirties ar žinių. Tokiu atveju jie turi būti prižiūrimi arba gauti nurodymus, kaip saugiai naudoti gaminį, ir suprasti su tuo susijusią riziką.
- Vaikai negali žaisti su šiuo gaminiu. Vaikai negali valyti ir atlikti šio gaminio techninio aptarnavimo neprižiūrimi.
- Atminkite, kad gaminiui atvėsti reikia laiko. Būkite atsargūs prisiliedami prie šilumą skleidžiančių dalių.
- Ištraukite kištuką iš kištukinio lizdo, kai gaminio nenaudojate arba jį valote.
- Laikykite plaukų formavimo produktus ir aerozolius atokiau nuo gaminio ir niekada nepurškite jų tiesiai ant įrankio.

Priežiūra ir saugojimas:

Šis formavimo įrankis atitinka aukštą kokybę; reguliariai ir atidžiai prižiūrint, jis veiks ilgai, saugiai ir patikimai. Norėdami tai pasiekti:

- Laikykite laidą atokiau nuo karščio šaltinių ir stipriai nevyniokite laido aplink gaminį.
- Jei įrankis yra karštas, neleiskite jam liestis su šilumai jautriais paviršiais.
- Jei reikia, prieš padėdami įrankį saugoti palaukite, kol jis atvės. Tada atsargiai suvyniokite laidą lygiai taip pat, kaip jis buvo suvyniotas pristatymo metu. Neatsargumas laido saugojimo metu yra dažniausia laido pažeidimo priežastis.
- Niekada nekabinkite gaminio už laido.
- Nelaikykite gaminio ten, kur yra pavojus, kad jis nukris į vandenį arba ant kieto paviršiaus.
- Jei laidas yra pažeistas, jį turi pakeisti gamintojas, jo įgaliotas techninės priežiūros atstovas arba panašios kvalifikacijos asmuo, kad būtų išvengta pavojaus.



Made in P.R.C

Lietošana

The Cera Cordless Touch-Up Brush piedāvā 3 temperatūras iestatījumus:






- 160 °C – balinātiem vai ļoti plāniem matiem
- 180 °C – bojātiem vai plāniem matiem – noklusējuma iestatījums
- 200 °C – normāliem, bieziem vai cirtainiem matiem

Lidojuma režīms

Matu sukai ir lidojuma režīma spraudnis, kas pirms lietošanas jānoņem. Tas atvieno litija akumulatoru, novēršot nejaušu aktivizēšanu, pat ja ierīce tiek glabāta somā.

Akumulators

Akumulatora līmenis: norādīts ar gaismas signālu. Darbības laiks: atkarīgs no siltuma iestatījuma. Automātiska izslēgšanās: pēc aptuveni 8 minūtēm.

 	160°C	180°C	200°C
 > 50%	50 min.	40 min.	30 min.
 < 50%	30 min.	25 min.	13 min.
 < 10%	13 min.	10 min.	5 min.

Uzlāde

Pilna uzlāde aizņem aptuveni 2 stundas, izmantojot USB Type-C, kas padara to ērti lietojamu gan ceļojumos, gan ikdienas lietošanā.

Stils

Ļaujiet Cera bezvadu matu sildīšanas sukai uzsilt 30–40 sekundes. Pirms matu veidošanas uzklājiet uz matiem aizsarglīdzekli pret karstumu. Nepielietojiet viegli uzliesmojošas vielas, piemēram, matu lakas, līdz matu veidošanas beigām.

Svarīga drošības informācija

Izmantojot elektrisko ierīci, it īpaši tad, ja tuvumā atrodas bērni, vienmēr jāievēro galvenie piesardzības noteikumi. Tie ir šādi.

BRĪDINĀJUMS! SARGĀT NO ŪDENS!

Nelietojiet šo izstrādājumu vannas, dušas, izlietnes vai citu ar ūdeni pildītu trauku tuvumā.

Uzmanību!

Tāpat kā lielākā daļa elektroierīču, arī šī ierīce vada elektrisko strāvu pat pēc izslēgšanas!

Drošības noteikumi:

Jūsu drošībai un mazākam traumu riskam.

- Izmantojiet šo izstrādājumu tikai paredzētajā veidā (sk. iepriekšējo aprakstu). Nelietojiet šo izstrādājumu ar papildu piederumiem, kurus nav ieteicis ražotājs.
- Nekad nelietojiet vannas istabā, virs izlietnes vai ūdens tuvumā. Ja izstrādājums nonāk ūdenī, nekavējoties izvelciet kontaktdakšu. Nekādā gadījumā nepieskarieties ūdenim.
- Pirms lietošanas uzmanīgi pārbaudiet izstrādājumu, vai tas nav bojāts. Ja konstatējat paša izstrādājuma, vada vai kontaktdakšas bojājumu, tad izstrādājumu nedrīkst lietot. Konsultējieties ar kvalificētu elektriķi vai sazinieties ar izplatītāju. Izstrādājumam nav detaļu, kuras lietotājs varētu nomainīt.
- Šo izstrādājumu var lietot bērni no 8 gadu vecuma un cilvēki ar ierobežotām fiziskām vai garīgām spējām vai ar pieredzes vai zināšanu trūkumu. Taču viņi drīkst darīt to tikai citu personu uzraudzībā vai tad, ja ir saņēmuši instruktažu par drošu izstrādājuma lietošanu un izprot ar to saistītos riskus.
- Bērni nedrīkst spēlēties ar šo izstrādājumu. Bērni nedrīkst bez uzraudzības veikt izstrādājuma tīrīšanu un apkopi.
- Ņemiet vērā, ka ir nepieciešams laiks, lai izstrādājums pagūtu atdzist. Esiet piesardzīgi un nepieskarieties karstajām daļām.
- Atvienojiet izstrādājuma strāvas vadu no sienas kontaktligzdas, kad izstrādājumu nelietojat vai veicat tā tīrīšanu.
- Matu veidošanas produktus un aerosolu baloniņus turiet atstatus no izstrādājuma un nekad neizsmidziniet tieši uz izstrādājuma.

Apkope un uzglabāšana:

Šis matu veidošanas rīks nodrošina augstu kvalitāti, un ar nelielu, bet regulāru kopšanu varat nodrošināt tā ilgu, drošu un uzticamu darbību. Lai to sasniegtu:

- Sargiet vadu no karstuma un neaptiniet cieši ap izstrādājumu.
- Ja ierīce ir karsta, neļaujiet tai saskarties ar karstumjūtiem priekšmetiem.
- Pirms novietošanas uzglabāšanai ļaujiet ierīcei atdzist, ja tas ir nepieciešams. Pēc tam uzmanīgi satiniet vadu tādā pašā veidā, kā tas bija safrīts piegādes brīdī. Neuzmanīga apiešanās ar vadu uzglabāšanas laikā ir biežākais vada bojājumu iemesls.
- Nekad nepakariniet izstrādājumu aiz vada.
- Neuzglabājiet izstrādājumu tur, kur ir risks, ka izstrādājums var iekrist ūdenī vai nokrist uz cietas virsmas.
- Ja vads ir bojāts, tā nomainīšana jāveic ražotājam, ražotāja servisa pārstāvim vai līdzīgi kvalificētai personai, lai izvairītos no riskiem.



Made in P.R.C

Gebruik

The Cera Cordless Touch-Up Brush biedt 3 temperatuurinstellingen:

- 160 °C – voor geblondeerd of zeer fijn haar
- 180 °C – voor beschadigd of fijn haar – standaardinstelling
- 200 °C – voor normaal, dik of krullend haar

Vliegmodus






De borstel heeft een vliegmodusplug die voor gebruik verwijderd moet worden. Deze verbreekt de verbinding met de lithiumbatterij, waardoor per ongeluk inschakelen wordt voorkomen, zelfs wanneer het apparaat in een tas wordt opgeborgen.

Batterij

Batterijniveau: wordt weergegeven met een lichtsignaal.

Looptijd: is afhankelijk van de gekozen temperatuurinstelling.

Automatische uitschakeling: na ongeveer 8 minuten.

 	160°C	180°C	200°C
 > 50%	50 min.	40 min.	30 min.
 < 50%	30 min.	25 min.	13 min.
 < 10%	13 min.	10 min.	5 min.

Opladen

Het duurt ongeveer 2 uur om volledig op te laden met USB Type-C, wat het handig maakt voor zowel reizen als dagelijks gebruik.

Stylen

Laat de Cera draadloze warmteborstel 30–40 seconden opwarmen. Breng voor het stylen een hittebeschermer aan op je haar. Vermijd ontvlambare producten zoals haarspray tot na het gebruik.

Belangrijke veiligheidsinformatie

Wanneer u een elektrisch apparaat gebruikt, met name wanneer er kinderen in de buurt zijn, moeten er altijd basisvoorzorgsmaatregelen worden genomen. Dit omvat maar is niet beperkt tot het volgende.

WAARSCHUWING! HOUD UIT DE BUURT VAN WATER!

Gebruik dit product niet in de buurt van badkuipen, douches, gootstenen of andere vaten met water.

Waarschuwing:

Zoals de meeste elektrische apparaten, is het apparaat elektrisch geleidend, zelfs wanneer het is uitgeschakeld!

Voorzorgsmaatregelen:

Voor uw veiligheid en minder risico op letsel.

- Gebruik dit product alleen waarvoor het bedoeld is (zie eerdere beschrijving). Gebruik dit product niet met andere componenten die niet door de fabrikant worden aanbevolen.
- Gebruik nooit in badkamers, boven gootstenen of dicht bij water. Mocht het product in water terechtkomen, trek dan onmiddellijk de stekker uit het stopcontact. Raak het water absoluut niet aan.
- Inspecteer het product voor gebruik zorgvuldig op eventuele beschadigingen. Als een beschadiging wordt geconstateerd, of deze nu op het product zelf, het snoer of de stekker zit, mag het product niet worden gebruikt. Vraag in plaats daarvan advies aan een gekwalificeerde elektricien of neem contact op met de verkoper. Er bestaan geen onderdelen die door de gebruiker vervangen kunnen worden.
- Dit product kan worden gebruikt door kinderen van acht jaar en ouder en door mensen met verminderde lichamelijke of geestelijke vaardigheden of gebrek aan ervaring of kennis. Zij dienen in dat geval onder toezicht te zijn of instructies ontvangen te hebben over het veilige gebruik van het product en dienen de risico's te begrijpen.
- Kinderen mogen niet met het product spelen. Reiniging en gebruiksonderhoud mogen niet zonder toezicht door kinderen worden uitgevoerd.
- Denk eraan dat het even duurt voordat het product is afgekoeld. Wees voorzichtig met het aanraken van onderdelen die warmte afgeven
- Verwijder het snoer uit het stopcontact wanneer u het product niet gebruikt of wanneer u het schoonmaakt.
- Houd stylingproducten en spuitbussen uit de buurt van het product en spuit nooit rechtstreeks op het apparaat.

Onderhoud en bewaren:

Deze stylingstoel is een product van zeer hoge kwaliteit dat met eenvoudig, regelmatig onderhoud en correct gebruik een lange levensduur en veilige en betrouwbare functionaliteit biedt. Om dit te bereiken:

- Houd het snoer uit de buurt van warmtebronnen en wikkel het snoer niet strak om het product.
- Voorkom dat het apparaat in contact komt met warmtgevoelige oppervlakken als het apparaat warm is.
- Geef het apparaat indien nodig de tijd om af te koelen, voordat u het opbergt. Vouw het snoer vervolgens voorzichtig op dezelfde manier als toen het geleverd werd. Het onzorgvuldig opbergen van het snoer is de meest voorkomende oorzaak van kabelbreuk.
- Hang het product nooit aan het snoer op.
- Berg het product niet op op een plek waar het in water of op een hard oppervlak zou kunnen vallen.
- Als het snoer beschadigd is, moet het worden vervangen door de fabrikant, de reparateur of een vergelijkbare gekwalificeerde persoon om risico's te voorkomen.



Made in P.R.C

Bruk

The Cera Cordless Touch-Up Brush tilbyr 3 temperaturinnstillinger:

- 160°C – for bleket eller veldig fint hår
- 180°C – for skadet eller fint hår – standardinnstilling
- 200°C – for normalt, tykt eller krøllete hår

Flymodus






Børsten har en flymodusplugg som må fjernes før bruk. Den kobler fra litiumbatteriet og forhindrer utilsiktet aktivering, selv når enheten oppbevares i en veske.

Batteri

Batterinivå: vises ved hjelp av en lysindikator.

Driftstid: avhenger av valgt temperaturinnstilling.

Automatisk avstengning: etter omtrent 8 minutter.

 	160°C	180°C	200°C
 > 50%	50 min.	40 min.	30 min.
 < 50%	30 min.	25 min.	13 min.
 < 10%	13 min.	10 min.	5 min.

Lading

Full lading tar omtrent 2 timer via USB Type-C, noe som gjør den praktisk for både reise og daglig bruk.

Styling

La Cera trådløs varmebørste varme seg opp i 30–40 sekunder. Bruk varmebeskyttelse i håret før styling. Vent med å bruke brennbare produkter, som hårspray, til du er ferdig.

Viktig sikkerhetsinformasjon

Ved bruk av elektrisk apparat, spesielt når barn er i nærheten, skal grunnleggende sikkerhetstiltak alltid følges. Dette inkluderer, men er ikke begrenset til, følgende:

ADVARSEL! HOLD PRODUKTET BORTE FRA VANN! Dette produktet må ikke brukes i nærheten av badekar, dusj, vask eller andre beholdere som inneholder vann.

Advarsel:

I likhet med de fleste andre elektriske apparater kan de være strømførende, selv når de er avskrudd!

Sikkerhetsregler:

For din egen sikkerhet og for å minske risikoen for skade.

- Dette produktet skal bare brukes til sitt tiltenkte formål (se tidligere beskrivelse). Ikke bruk produktet sammen med tilleggskomponenter som ikke er anbefalt av produsenten.
- Ikke bruk på badet, over vasken eller i nærheten av vann. Skulle produktet havne i vann, trekk ut kontakten umiddelbart. Vannet må absolutt ikke berøres.
- Inspiser produktet nøye før bruk, med tanke på eventuelle skader. Om det skulle oppdages en skade, enten det skulle være på selve produktet, ledningen eller kontakten, skal ikke produktet brukes. Rådfør deg i stedet med en kvalifisert elektriker eller kontakt forhandleren. Ingen deler skal byttes ut av brukeren.
- Dette produktet kan brukes av barn fra 8 år og oppover, samt av personer med reduserte fysiske eller mentale egenskaper eller manglende erfaring eller kunnskap. De skal i så fall holdes under oppsyn eller ha fått instruksjoner om hvordan man bruker produktet på en sikker måte, og forstå farene som er involvert.
- Barn skal ikke leke med produktet. Rengjøring og vedlikehold skal ikke utføres av barn uten tilsyn.
- Husk at produktet trenger tid på å kjøle seg ned. Vær forsiktig med å berøre deler som avgir varme.
- Ta ledningen ut av vegguttaket når produktet ikke er i bruk eller når det skal rengjøres.
- Hold stylingprodukter eller aerosolsprayer borte fra produktet, og spray aldri direkte på verktøyet.

Vedlikehold og oppbevaring:

Dette stylingverktøyet holder høy kvalitet, og med regelmessig vedlikehold og riktig bruk har det lang levetid samt sikker og pålitelig funksjonalitet. For å oppnå dette:

- Hold ledningen borte fra varmekilder, og ikke tvinn den rundt produktet.
- Hvis verktøyet er varmt, ikke la det komme i kontakt med varmfølsomme overflater.
- Gi verktøyet tid til å kjøle seg ned om nødvendig, før det legges bort til oppbevaring. Ledningen skal da vikles sammen forsiktig på samme måte som da den ble levert. Manglende varsomhet med ledningen under oppbevaring er hovedårsaken til at ledningen ødelegges.
- Heng aldri produktet etter ledningen.
- Ikke oppbevar produktet på steder hvor det er fare for at det kan falle i vann eller på en hard overflate.
- Hvis ledningen er skadet, skal den byttes ut av produsenten, dens servicerepresentant eller lignende kvalifisert person for å unngå fare.



Made in P.R.C

Obsługa

The Cera Cordless Touch-Up Brush oferuje 3 ustawienia temperatury:

- 160°C – dla włosów rozjaśnianych lub bardzo cienkich
- 180°C – dla włosów zniszczonych lub cienkich – ustawienie domyślne
- 200°C – dla włosów normalnych, grubych lub kręconych

Tryb lotniczy






Szczotka wyposażona jest w wtyczkę trybu lotniczego, którą należy usunąć przed użyciem. Odłącza ona baterię litową, zapobiegając przypadkowemu włączeniu, nawet gdy urządzenie jest przechowywane w torbie.

Bateria

Poziom baterii: wyświetlany za pomocą sygnału świetlnego.

Czas pracy: zależy od ustawionej temperatury.

Automatyczne wyłączenie: po około 8 minutach.

 	160°C	180°C	200°C
 > 50%	50 min.	40 min.	30 min.
 < 50%	30 min.	25 min.	13 min.
 < 10%	13 min.	10 min.	5 min.

Ładowanie

Pełne naładowanie trwa około 2 godzin przez port USB typ C, co sprawia, że jest wygodne do podróży i codziennego użytku.

Stylizacja

Nagrzewaj bezprzewodową szczotkę Cera przez 30–40 sekund. Nałóż ochronę termiczną na włosy przed stylizowaniem. Unikaj łatwopalnych produktów, takich jak lakier do włosów, aż do czasu zakończenia używania urządzenia.

Ważne informacje dotyczące bezpieczeństwa

Podczas użytkowania urządzenia elektrycznego, zwłaszcza gdy w pobliżu znajdują się dzieci, należy zawsze przestrzegać podstawowych środków bezpieczeństwa. Dotyczy to, ale nie ogranicza się do tego, co następuje.

OSTRZEŻENIE! TRZYMAĆ Z DALĄ OD WODY! Nie używać urządzenia w pobliżu wanny, prysznicy, umywalki lub innych zbiorników zawierających wodę.

Ostrzeżenie: Tak jak w przypadku większości urządzeń elektrycznych prąd jest przewodzony także wtedy, gdy są one wyłączone!

Przepisy bezpieczeństwa:

Dla bezpieczeństwa użytkownika i zmniejszonego ryzyka obrażeń.

- Produkt może być używany wyłącznie zgodnie z przeznaczeniem (patrz wcześniejszy opis). Nie używać produktu razem z komponentami dodatkowymi, które nie są zalecane przez producenta.
- Nigdy nie używać w łazience, nad umywalką ani w pobliżu wody. Jeśli produkt dostanie się do wody, natychmiast wyjąć wtyczkę z gniazdka. Pod żadnym pozorem nie dotykać wody.
- Przed użyciem dokładnie sprawdzić produkt w celu wykrycia ewentualnych uszkodzeń. W przypadku wykrycia uszkodzenia, niezależnie czy dotyczy samego produktu, kabla czy wtyczki, produktu nie należy używać. Skontaktować się z wykwalifikowanym elektrykiem lub dystrybutorem. Użytkownik nie może wymieniać żadnych części.
- Niniejszy produkt może być używany przez dzieci powyżej 8 roku życia oraz przez osoby o ograniczonych zdolnościach fizycznych lub umysłowych lub bez doświadczenia lub wiedzy. Wymagają one jednak nadzoru lub przekazania instrukcji na temat stosowania produktu w sposób bezpieczny oraz zapoznania się z powiązаныmi zagrożeniami.
- Dzieci nie powinny bawić się produktem. Czyszczenie i konserwacja przeprowadzana przez użytkownika nie powinny być wykonywane przez dzieci bez nadzoru.
- Należy pamiętać, że schłodzenie produktu zajmuje trochę czasu. Zachowywać ostrożność, dotykając części generujących ciepło.
- Wyjąć kabel z gniazdka, gdy produkt nie jest używany lub gdy ma zostać wyczyszczony.
- Produkty do stylizacji i aerozole trzymać z dala od produktu i nigdy nie rozpylać aerozolu bezpośrednio na narzędzie.

Konserwacja i przechowywanie:

To narzędzie do stylizacji jest wysokiej jakości i dzięki regularnej pielęgnacji zapewni długie, bezpieczne i niezawodne działanie. Aby to osiągnąć:

- Trzymać kabel z dala od źródeł ciepła i nie zawiązać go mocno wokół produktu.
- Ciepłe narzędzie nie może wchodzić w kontakt z powierzchniami nieodpornymi na wysokie temperatury.
- Jeśli to konieczne, odczekać, aż narzędzie ostygnie przed odłożeniem go do przechowywania. Ostrożnie zwinąć kabel w taki sam sposób, jak został dostarczony. Nieostrożność podczas przechowywania kabla jest najczęstszą przyczyną jego przerwania.
- Nigdy nie zawieszać produktu za kabel.
- Nie przechowywać produktu w miejscach zagrożonych jego upadkiem do wody lub na twardą powierzchnię.
- Aby uniknąć zagrożenia w przypadku uszkodzenia kabla, powinien on zostać wymieniony przez przedstawiciela serwisu lub innego uprawnionego pracownika.



Made in P.R.C

Funcționare

The Cera Cordless Touch-Up Brush oferă 3 setări de temperatură:

- 160°C – pentru păr decolorat sau foarte subțire
- 180°C – pentru păr deteriorat sau subțire – setarea implicită
- 200°C – pentru păr normal, gros sau creț






Mod avion

Peria are o fișă pentru modul de zbor care trebuie scoasă înainte de utilizare. Aceasta deconectează bateria litiu-ion, prevenind activarea accidentală, chiar și atunci când peria este depozitată într-o geantă.

Baterie

Nivelul bateriei: este afișat printr-un semnal luminos.

Autonomia: depinde de setarea de temperatură aleasă. Oprire automată: după aproximativ 8 minute.

 	160°C	180°C	200°C
 > 50%	50 min.	40 min.	30 min.
 < 50%	30 min.	25 min.	13 min.
 < 10%	13 min.	10 min.	5 min.

Încărcare

Încărcarea completă durează aproximativ 2 ore prin USB Type-C, peria fiind astfel convenabilă pentru călătorii și utilizare zilnică.

Coafare

Lăsați peria Cera fără fir să se încălzească timp de 30-40 secunde. Aplicați protecție termică pe păr înainte de a începe coafarea. Evitați produsele inflamabile, cum ar fi sprayul pentru păr, până după utilizare.

Informații de securitate importante

Când folosiți un aparat electric, în special în preajma copiilor, trebuie să vă luați întotdeauna câteva măsuri de precauție fundamentale. Acestea includ, dar fără a se limita la, următoarele.

ATENȚIE! STAȚI DEPARTE DE APĂ!

Nu folosiți acest aparat în apropierea căzii, dușului, chiuvetei sau al altor recipiente cu apă.

Atenție:

Majoritatea aparatelor electrice pot conduce curentul electric chiar și atunci când sunt închise!

Măsurile de securitate:

Pentru siguranța proprie și pentru a evita riscul unei accidentări.

- Folosiți acest aparat doar în scopul pentru care a fost proiectat (vezi descrierea anterioară) Nu folosiți acest aparat împreună cu alte accesorii care nu sunt recomandate de către producător.
- Nu folosiți niciodată în baie, deasupra chiuvetei sau lângă o sursă de apă. Dacă se întâmplă ca aparatul să cadă în apă, scoateți-l imediat din priză. Nu atingeți sub nicio formă apa.
- Inspectați cu atenție aparatul înainte de utilizare pentru a descoperi eventuale defecte. Dacă descoperiți un eventual defect, indiferent că este la aparat, fir sau ștecher, nu folosiți aparatul. Apelați, în schimb, la sfatul unui electrician calificat sau contactați distribuitorul. Nu există piese de schimb care pot fi înlocuite de către utilizator.
- Acest produs poate fi folosit de către copii cu vârste mai mari de 8 ani cât și de către persoane cu capacitate fizice sau mentale redușă sau lipsite de experiență sau cunoștințe. În acest caz, ele vor fi supravegheate sau vor primi în prealabil instrucțiuni despre utilizarea în siguranță a produsului și vor înțelege riscurile pe care le implică aceasta.
- Copiii nu vor folosi produsul pe post de jucărie.
- Curățarea și întreținerea neregulată a produsului nu va fi efectuată de copii fără ca aceștia să fie supravegheați.
- Țineți cont de faptul că aparatul are nevoie de timp pentru a se răci. Fiți atenți când atingeți părțile componente care generează căldură.
- Scoateți firul din priză când nu folosiți produsul sau când trebuie să îl curățați.
- Țineți produsele de îngrijire a părului și sprayurile cu aerosoli departe de aparat și nu pulverizați niciodată direct pe acesta.

Mentenanță și păstrare:

Acest produs are o calitate foarte bună iar dacă este întreținut și îngrijit în mod regulat va funcționa eficient și în siguranță timp îndelungat.

Pentru a beneficia de acest lucru:

- Țineți firul departe de surse de căldură și nu îl înfășurați strâns în jurul aparatului.
- Dacă aparatul este cald, evitați contactul cu suprafețe sensibile la căldură.
- Lăsați aparatul să se răcească suficient, dacă este necesar, înainte de a-l depozita. Strângeți cu grijă firul în același mod în care era strâns atunci când l-ați primit. Poziționarea neglijentă a firului în timpul depozitării este principala cauză a deteriorării acestuia. Nu lăsați niciodată aparatul atârnat de fir. Nu depozitați niciodată aparatul într-un loc în care există riscul să poată cădea în apă sau pe o suprafață contondentă.
- Dacă firul este deteriorat, trebuie înlocuit de către producător, o reprezentanță service autorizată sau de personal calificat, pentru a se evita posibilele riscuri.



Made in P.R.C

Použitie

The Cera Cordless Touch-Up Brush ponúka 3 nastavenia teploty:

- 160 °C – pre odfarbené alebo veľmi jemné vlasy
- 180 °C – pre poškodené alebo jemné vlasy – predvolené nastavenie
- 200 °C – pre normálne, hrubé alebo kučeravé vlasy

Letový režim






Kefa má poistku letového režimu, ktorú je potrebné pred použitím vybrať. Poistka odpojí lítiovú batériu, čím zabráni náhodnému zapnutiu, aj keď je kefa uložená v taške.

Batéria

Úroveň batérie: zobrazuje sa pomocou svetelného signálu.

Prevádzkový čas: závisí od nastavenia teploty.

Automatické vypnutie: približne po 8 minútach.

 	160°C	180°C	200°C
 > 50%	50 min.	40 min.	30 min.
 < 50%	30 min.	25 min.	13 min.
 < 10%	13 min.	10 min.	5 min.

Nabíjanie

Úplné nabitie trvá približne 2 hodiny cez USB-C, čo je pohodlné na cestovanie aj každodenné používanie.

Úprava účesu

Nechajte bezdrôtovú žehliacu kefu Cera zohrievať 30 – 40 sekúnd. Pred úpravou naneste na vlasy prípravok na ochranu pred teplom. Vyhnite sa horľavým produktom, ako je lak na vlasy, a použite ho až po úprave účesu.

Dôležité bezpečnostné informácie

Pri používaní elektrického zariadenia, najmä v blízkosti detí, sa musia dodržiavať základné bezpečnostné opatrenia. Toto zahŕňa, avšak bez obmedzenia, nasledovné:

VÝSTRAHA! DRŽTE MIMO KONTAKTU S VODOU!

Nepoužívajte toto zariadenie v blízkosti vane, sprchy, umývadla alebo iných nádob, v ktorých je voda.

Výstraha:

Ako pre väčšine elektrických zariadení, sú vodivé aj keď sú vypnuté!

Bezpečnostné predpisy:

Pre vašu bezpečnosť a čo najmenšie riziko škôd.

- Výrobok používajte iba na účely, na ktoré je určený (pozri vyššie uvedený popis). Výrobok nepoužívajte spolu s príslušenstvom, ktoré výrobca neodporúča.
- Nikdy nepoužívajte v kúpeľni, nad umývadlom alebo v blízkosti vody. Ak by sa výrobok dostal do vody, odpojte ho najprv od siete. Nesmiete sa dotýkať vody.
- Pred použitím zariadenie dôkladne preskúmajte, či nie je poškodené. V prípade poškodenia, či už na samotnom zariadení, kábli alebo zástrčke, sa zariadenie nesmie používať. Požiadajte o pomoc kvalifikovaného elektrikára alebo sa obráťte na predajcu. Neexistujú žiadne náhradné diely, ktoré by mohol vymeniť používateľ.
- Tento výrobok môžu používať deti od 8 rokov ako aj osoby s fyzickým alebo mentálnym postihom alebo nedostatočnými skúsenosťami alebo znalosťami. V takomto prípade musia byť pod dozorom alebo musia byť poučené o bezpečnom používaní výrobku a pochopiť súvisiace riziká.
- S týmto výrobkom sa nesmú hrať deti. Čistenie a údržbu tohto výrobku nesmú vykonávať deti bez dozoru.
- Nezabúdajte, že zariadeniu trvá, kým vychladne. Dávajte pozor pri chytaní častí, ktoré vyžarujú teplo.
- Keď zariadenie nepoužívate alebo keď ho idete čistiť, vytiahnite kábel zo siete.
- Kadernícke prípravky a aerosólové spreje držte mimo výrobku a nikdy nestriekajte priamo na zariadenie.

Údržba a uskladňovanie:

Tento kadernícky nástroj je vysokej kvality a s trochu pravidelnej starostlivosťou ho budete môcť dlho, bezpečne a spoľahlivo používať. Aby ste to dosiahli:

- Uchovávajte kábel mimo zdroja tepla a neomotávajte ho napevno okolo zariadenia.
- Kým je zariadenie teplé, nenechávajte ho dotýkať sa povrchov citlivých na teplo.
- Skôr než zariadenie odložíte, nechajte ho vychladnúť. Kábel potom zložte tak, ako bol pri dodaní. Nešetrné zaobchádzanie s káblom je najčastejšou príčinou jeho poškodenia.
- Nikdy nevešajte zariadenie za kábel.
- Neukladajte zariadenie na miesto, kde existuje riziko, že spadne do vody alebo na tvrdý povrch.
- Ak sa poškodí kábel, musí ho vymeniť výrobca, jeho poskytovateľ servisných služieb alebo podobne kvalifikovaná osoba, aby sa predišlo rizikám.



Made in P.R.C

Uporaba

The Cera Cordless Touch-Up Brush ponuja 3 nastavitve temperature:

- 160 °C – za obarvane ali zelo tanke lase
- 180 °C – za poškodovane ali tanke lase – privzeta nastavitvev
- 200 °C – za normalne, debele ali kodraste lase

Letalski način






Krtača ima vtič za letalski način, ki ga je treba odstraniti pred uporabo. Ta prekinja povezavo z litij-ionsko baterijo, kar preprečuje nenamerni vklop, tudi če je naprava shranjena v torbi.

Baterija

Nivo baterije: prikazan z lučnim signalom.

Čas delovanja: je odvisen od izbrane nastavitve temperature.

Samodejni izklop: po približno 8 minutah.

 	160°C	180°C	200°C
 > 50%	50 min.	40 min.	30 min.
 < 50%	30 min.	25 min.	13 min.
 < 10%	13 min.	10 min.	5 min.

Polnjenje

Polno polnjenje traja približno 2 uri prek USB Type-C, kar je priročno za potovanja in vsakodnevno uporabo.

Oblikovanje

Pustite, da se Cera brezžična toplotna krtača ogreva 30–40 sekund. Pred oblikovanjem nanesite zaščito pred toploto na lase. Izogibajte se vnetljivim izdelkom, kot je lak za lase, dokler naprava ni popolnoma uporabljena.

Pomembne varnostne informacije

Pri uporabi električnega aparata predvsem kadar so v bližini otroci je treba upoštevati osnovne varnostne ukrepe. Ti vključujejo sledeče, vendar niso omejeni nanje.

POZOR! NE UPORABLJAJTE V BLIŽINI VODE!

Aparata ne uporabljajte v bližini kadi, tušev, umivalnikov ali drugih posod z vodo.

Opozorilo:

Kot večina drugih električnih naprav tudi ta aparat prevaja električni tok, tudi ko je izklopljen.

Varnostni ukrepi:

Za vašo varnost in manjše tveganje za poškodbe.

- Aparat uporabljajte izključno v namen, opisan v teh navodilih (glejte opis zgoraj). Aparata ne uporabljajte skupaj z dodatki, ki niso priporočeni za uporabo z aparatom s strani proizvajalca.
- Aparata nikoli ne uporabljajte v kopalnici, nad umivalnikom ali v bližini vode. Če vam pade v vodo, ga takoj iztaknite iz vtičnice. V nobenem primeru se ne dotikajte vode.
- Aparat pred uporabo skrbno preglejte, da preverite obstoj kakšnih poškodb. Če odkrijete poškodbo ne glede na to, ali je ta na samem aparatu, kablu ali vtiču aparata ne uporabljajte. Posvetujte se s kvalificiranim električarjem ali se obrnite na poprodajno podporo. Uporabnik sam ne more zamenjati nobenih delov.
- Ta aparat lahko uporabljajo otroci, starejši od 8 let, ter osebe z zmanjšanimi telesnimi ali mentalnimi sposobnostmi oz. osebe brez ustreznega znanja oz. izkušenj. Te osebe je treba nadzirati in jim pred uporabo podati navodila o varni uporabi aparata ter jih opozoriti na nevarnosti uporabe.
- Otroci naj se ne igrajo z aparatom. Otroci naj ne čistijo oziroma vzdržujejo aparata brez nadzora.
- Ne pozabite, da traja nekaj časa, da se aparat ohladi. Bodite previdni pri dotikanju delov, ki oddajajo toploto.
- Ko aparata ne uporabljate oz. pred čiščenjem, ga izključite iz stenske vtičnice.
- Pazite, da izdelki za oblikovanje pričeske in aerosolni spreji ne pridejo v stik z aparatom ter jih nikoli ne pršite neposredno na aparat.

Vzdrževanje in shranjevanje:

Ta oblikovalnik las je visoke kvalitete, zato ga boste lahko z nekaj rednega vzdrževanja in ob skrbni uporabi dolgo ter varno uporabljali. Če želite to doseči:

- Poskrbite, da kabel ne bo prišel v stik z viri toplote in ga ne ovijajte tesno okrog aparata.
- Če je aparat topel, ga ne odlagajte na površine, občutljive na toploto.
- Preden aparat pospravite, po potrebi počakajte, da se popolnoma ohladi. Kabel ovijte na enak način, kot je bil ob nakupu aparata. Nepravilno ravnanje s kablom ob shranjevanju je poglavitni razlog za pretrganje kabla.
- Aparata nikoli ne obešajte za kabel.
- Aparata nikoli ne shranjujte na mestu, kjer bi lahko padel v vodo ali na trdo površino.
- Če je kabel poškodovan, ga mora zamenjati proizvajalec, njegova servisna služba ali druga kvalificirana oseba, da se izogne nevarnostim.



Made in P.R.C

Användning

Cera Cordless Touch-Up Brush har 3 värmeinställningar:

- 160 °C för blekt eller mycket fint hår
- 180 °C för skadat eller fint hår – standardinställning
- 200 °C för normalt, tjockt eller lockigt hår

Flygläge






Borsten har en flygpluggsfunktion som måste tas bort före användning. Den kopplar bort litiumbatteriet och förhindrar oavsiktlig aktivering, även när den förvaras i en väska.

Batteri

Batterinivå visas med en ljussignal.

Drifttid: beror på värmeinställningen.

Automatisk avstängning: efter ca 8 minuter.

 	160°C	180°C	200°C
 > 50%	50 min.	40 min.	30 min.
 < 50%	30 min.	25 min.	13 min.
 < 10%	13 min.	10 min.	5 min.

Laddning

En full laddning tar cirka 2 timmar via USB Type-C, vilket gör den smidig både för resor och dagligt bruk.

Styling

Låt Cera Cordless Heat Brush värmas upp i 30–40 sekunder. Applicera värmeskydd i håret innan styling. Undvik brandfarliga produkter som hårspray tills efter användning.

Viktig säkerhetsinformation

Vid användande av en elektrisk apparat, särskilt när barn är i närheten, skall grundläggande försiktighetsåtgärder alltid följas. Detta inkluderat men inte begränsat till följande.

VARNING! HÅLL BORTA FRÅN VATTEN!

Använd inte denna produkt nära badkar, duschar, handfat eller andra kärl som innehåller vatten.

Varning:

Som med de flesta elektriska apparater är de elektriskt ledande även när de är avstängda!

Säkerhetsföreskrifter:

För din säkerhet och minskad risk för skada.

- Använd endast denna produkt till det den är menad. Använd inte produkten tillsammans med tilläggskomponenter som inte är rekommenderade av tillverkaren.
- Använd aldrig i badrum, över handfat eller nära vatten. Skulle produkten hamna i vatten, dra genast ut kontakten. Vidrör absolut inte vattnet.
- Inspektera produkten noggrant innan användning för att upptäcka eventuella skador. Om en skada skulle upptäckas, oavsett om det är på själva produkten, sladden eller kontakten, skall inte produkten användas. Sök istället råd från en kvalificerad elektriker eller kontakta återförsäljaren. Det finns inga av användaren utbytbara delar.
- Tänk på att produkten kan bli varm. Undvik då att vidröra varma delar.
- Ta ut sladden ur vägguttaget när produkten inte används eller när den skall rengöras.
- Håll stylingprodukter och aerosolsprayer borta ifrån produkten och spraya aldrig direkt på verktyget.

Underhåll och förvaring:

Detta stylingverktyg håller hög kvalitet och med lite regelbunden skötsel och omsorg ger dig lång, säker och pålitlig drift. För att uppnå detta:

- Håll sladden borta från värmekällor och vira inte sladden hårt runt produkten.
- Om verktyget är varmt, låt det inte komma i kontakt med värmekänsliga ytor.
- Ge verktyget tid att svalna, om det behövs, innan det stoppas undan för förvaring. Vik då försiktigt sladden på samma sätt som när den levererades. Oaktsamhet med sladden vid förvaring är den största anledningen till sladdbrott.
- Häng aldrig produkten i sladden.
- Förvara inte produkten där det finns en risk att den kan falla ner i vatten eller på en hård yta.
- Om sladden är skadad ska den bytas ut av tillverkaren, dess serviceombud eller liknande kvalificerad person för att undvika risker.
- Ge verktyget tid att svalna, om det behövs, innan det stoppas undan för förvaring. Vik då försiktigt sladden på samma sätt som när den levererades. Oaktsamhet med sladden vid förvaring är den största anledningen till sladdbrott.
- Häng aldrig produkten i sladden.
- Förvara inte produkten där det finns en risk att den kan falla ner i vatten eller på en hård yta.
- Om sladden är skadad ska den bytas ut av tillverkaren, dess service-ombud eller liknande kvalificerad person för att undvika risker.



Made in P.R.C

Ready. Straight. Go!

Bratt Trading AB, Box 643
135 26 Tyresö, SWEDEN

info@bratt-trading.se
www.bratt-trading.com